

NIGER

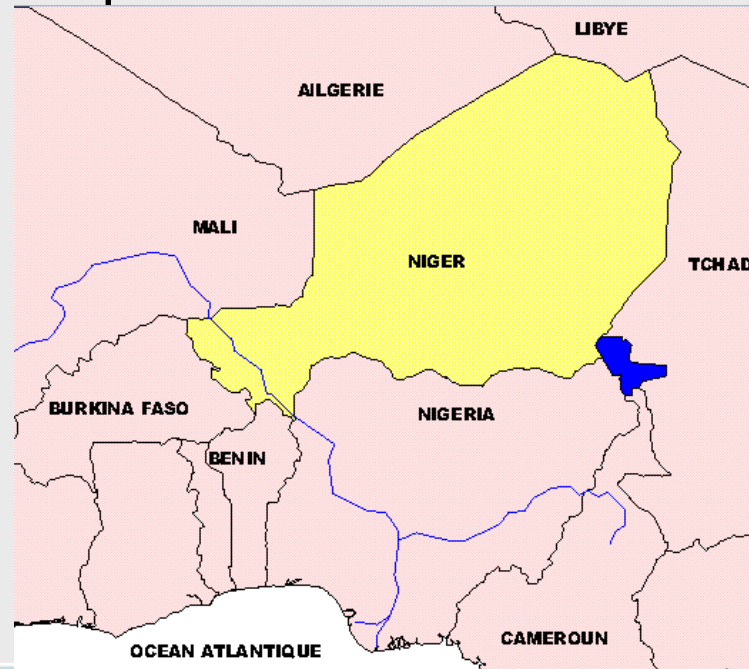
**REFORME DU SECTEUR DE
L'HYDRAULIQUE EN MILIEU
URBAIN**

PRESENTE PAR SEYNI SALOU
DIRECTEUR GENERAL DE LA SPEN
NIGER

Sommaire

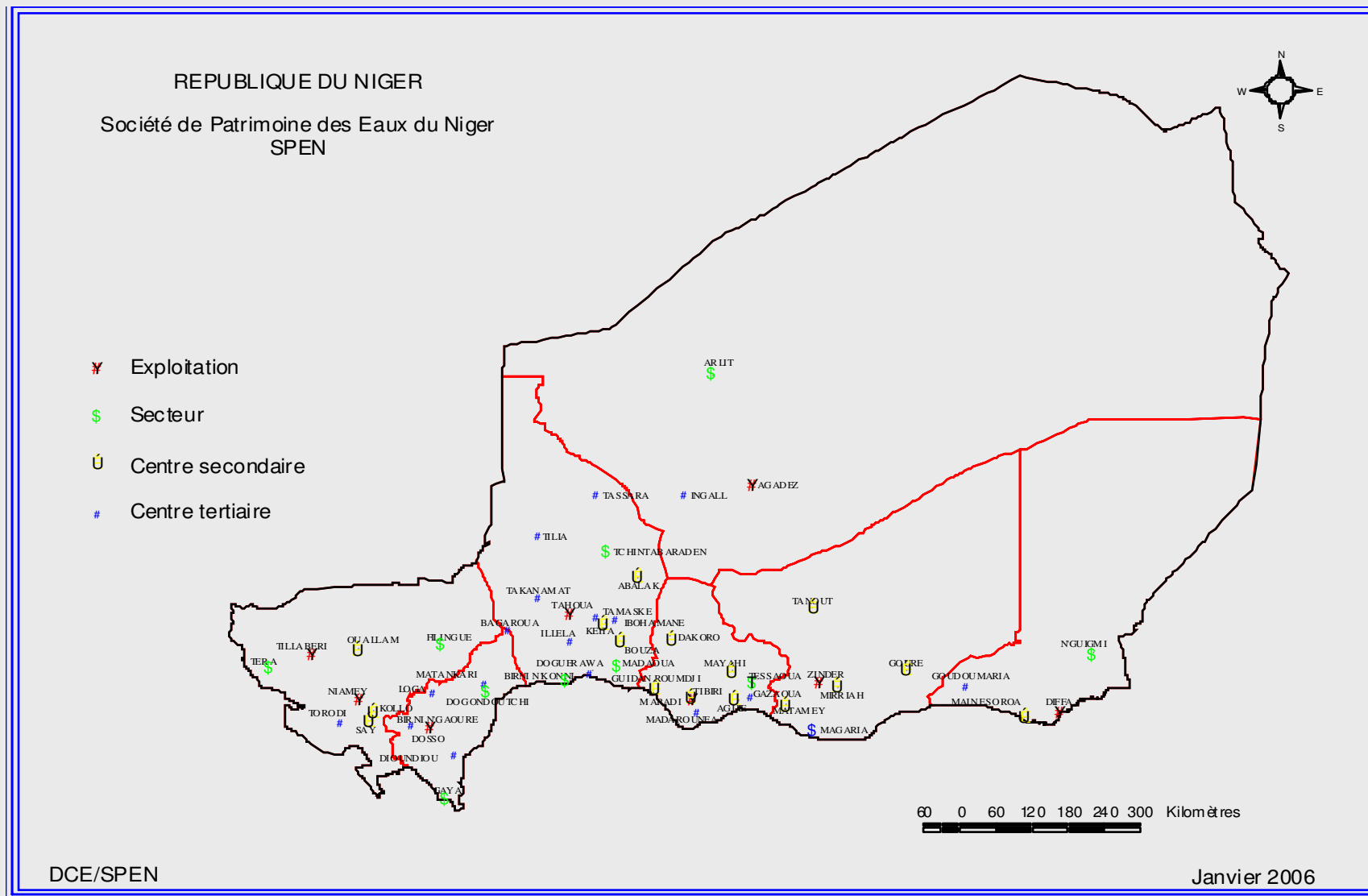
- Le Niger
- Le secteur de l'hydraulique urbaine
- Contrainte du secteur avant la reforme
- Objectifs de la reforme
- Mise en œuvre
- Les résultats obtenus et perspectives

Le Niger : est un pays sahélien enclavé, d'une superficie de 1.267.000 km², situé à plus de 1.000 kilomètres du premier port.



Données démographiques	Données hydrogéologiques
Population : 13,5 millions d'habitants	30 milliards de m ³ d'écoulement en eau de surface
Taux de croissance : 3,3% par an	2,5 milliards de m ³ de réserve en eau souterraine renouvelable
Taux d'urbanisation : 16,6%	2.000 milliards de m ³ de réserve en eau souterraine fossile des aquifères profonds
PIB par habitant : 148.725 francs CFA (309.5 \$US)	

Le secteur de l'hydraulique urbaine



Le secteur de l'hydraulique urbaine : en chiffres

	2001
Nombre de centres	51
Population	1.874.735
Population desservie	1.211.260
Taux de desserte global	64,6%
Chiffre d'affaires du secteur (millions de FCFA)	5.472
Taux de recouvrement de la facturation	79,57%

Contraintes du secteur avant la reforme : en 2000

- Manque d'investissements dans le secteur ;
- Vétusté des équipements ;
- Faible taux de desserte (64%)
- Déficit financier chronique (7 milliards de FCFA)
- Non paiement des factures de consommation d'eau de l'Administration (+ de 6 milliards de FCFA) ;
- Inadéquation des tarifs de l'eau ;
- Intervention intempestive de l'Etat dans la gestion de l'entreprise ;
- ...

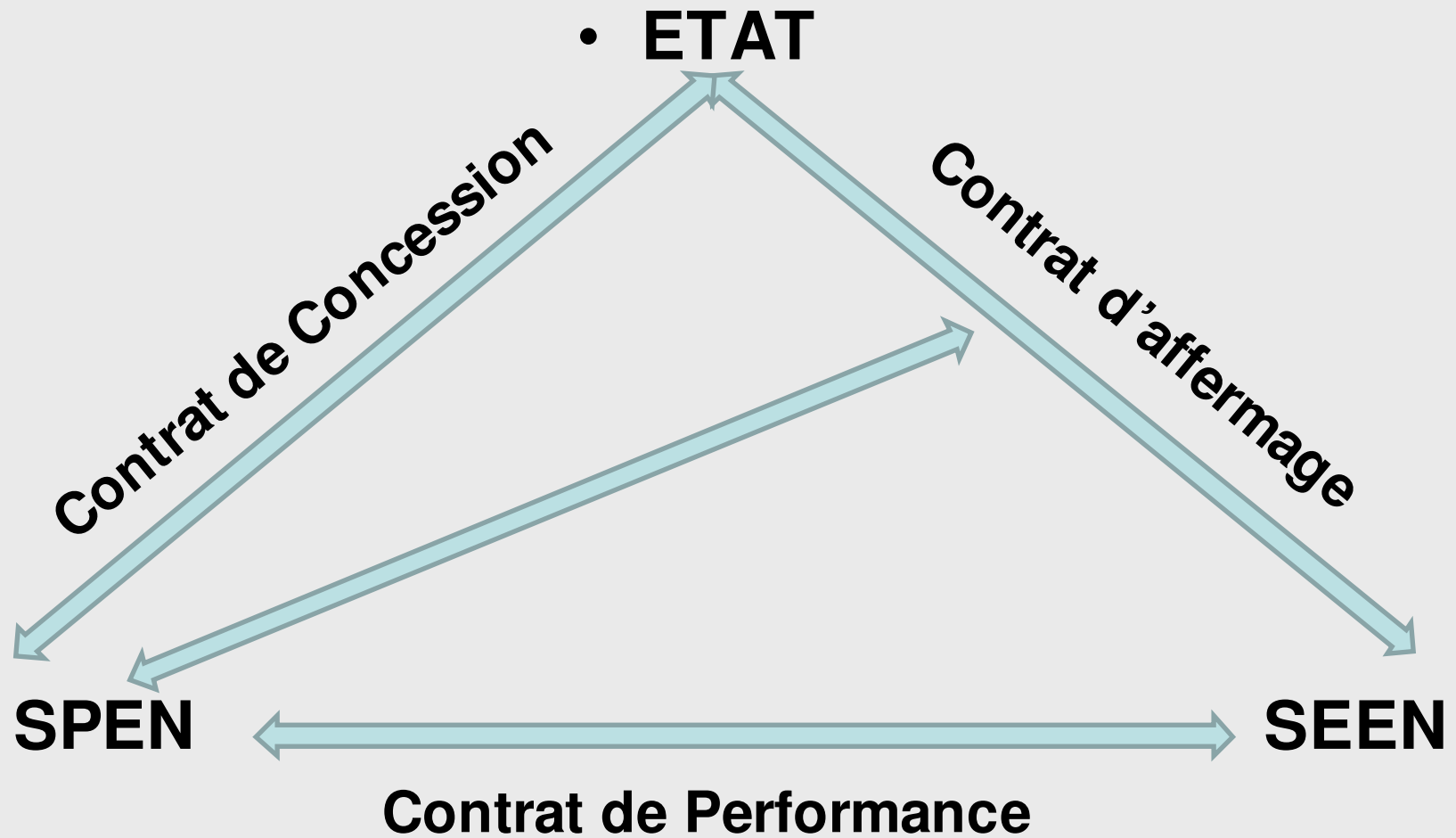
Objectif et Contenu de la reforme

Créer une structure autonome et financièrement viable, capable d'assurer l'alimentation en eau potable des centres urbains, à moindre coût, en quantité suffisante et en qualité acceptable.

Acteurs de la reforme

- Au nombre de 4 :
- L'Etat : responsable de la définition des politiques (gestion de ressources en eau et de la tarification)
- La Société de Patrimoine des Eaux du Niger (SPEN) : a en charge la gestion des infrastructures;
- La Société d'Exploitation des Eaux du Niger (SEEN) : société privée, responsable de l'exploitation des infrastructures ;
- L'Autorité de régulation Multi sectorielle, chargée de réguler le secteur

Les relations contractuelle entre les acteurs



Le secteur de l'hydraulique urbaine avec la mise en œuvre de la réforme : en chiffres

	2001	2007	Evolution
Nombre de centres	51	52	
Population	1.874.735	2.337.321	24,7%
Population desservie	1.211.260	1.664.720	37,4%
Taux de desserte global	64,6%	71,2%	7,4 points
Chiffre d'affaires du secteur (millions de FCFA)	5,472	10.216	86,7%
Taux de recouvrement	79,6%	97,0%	8,6 points

Le secteur de l'hydraulique urbaine : en chiffres

	2001	2007	Evolution
Branchements particuliers Dont branchements sociaux	58.326	94.697 +13.000	62,3%
Bornes fontaines	2.512	2.871	14,3%
Volume produit (m ³)	35.556.000	46.896.700	31,9%
Volume consommé (m ³)	27.508.200	39.593.700	43,9%
Rendement du réseau	77,37	83,47	6,1 points
Longueur du réseau (km linéaires)	1.921,5	2.742,9	28,7%
Capacité de stockage (m ³)	34.000	47.900	40,9%

Soutiens à la reforme

- Lettre de politique sectorielle du Gouvernement en matière de l'hydraulique urbaine (Garantir l'équilibre du secteur, Paiement des factures d'eau de l'Administration, ...)
- Projet Sectoriel Eau d'un montant initial de plus de 70 millions de US \$, financé par l'AFD, la BOAD, la RPC, le Royaume de Belgique avec comme chef de file des bailleurs de fonds l'IDA ;
- Le modèle financier pour l'établissement de l'équilibre financier du secteur à l'horizon 2006

Les résultats obtenus

- Les investissements prévus dans le cadre du projet sectoriel Eau ont été réalisés ;
- Les engagements pris par le Gouvernement dans sa lettre de politique sectorielle sont respectés (ajustements tarifaires, paiement des factures, ...) ;
- En 2006, le secteur a retrouvé son équilibre financier ;
- Le taux de population ayant accès à l'eau potable a augmenté de plus de 7 points malgré la croissance importante de la population au Niger.

Les Perspectives 2008 - 2020

- Le schéma directeur de l'hydraulique urbaine a été élaboré.
- Ce schéma donne les indications sur les perspectives du développement du secteur ainsi qu'une évaluation des besoins en investissements (de l'ordre de 165 milliards de francs CFA ou 400 millions de \$ US) et les résultats à attendre jusqu'à l'horizon 2020.

Les Perspectives 2008 – 2020 : en chiffres

	Période 2007 - 2015	Période 2016 - 2020
Montant des investissements (millions de FCFA) (millions de \$ US)	99.221 240	65.378 160
Nombre des centres	81	89
Population desservie	2.630.216	2.956.952
Taux de desserte	78%	85%

JE VOUS REMERCIE